

テレビ電話面会サービスのアプリダウンロード方法

当該天草慈恵病院では、テレビ電話の面会サービスを開始しております。テレビ面会実施につきましては、専用のアプリをダウンロードして頂き対応ができます。

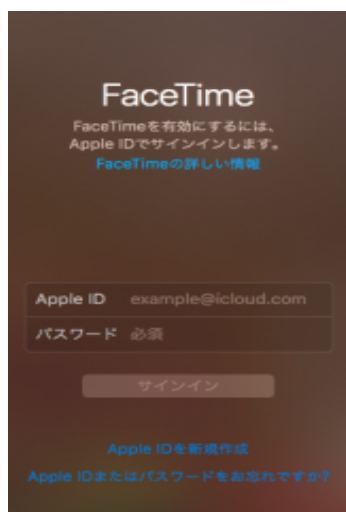
専用アプリ：①Facetime（フェイスタイム）

②Skype（スカイプ）

アプリ取得方法

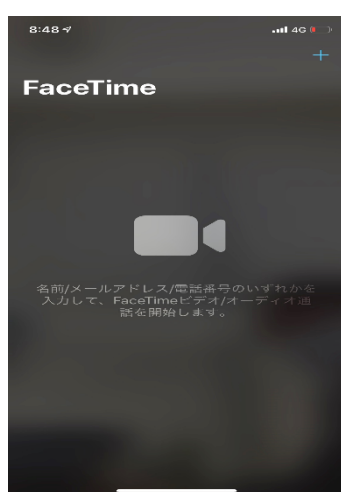
- 1.アプリ検索にて、上記専用アプリのダウンロードをして下さい。
- 2.アプリダウンロード後は、アプリ内の入力作業行い対応をお願いします。

①Facetime の使用方法

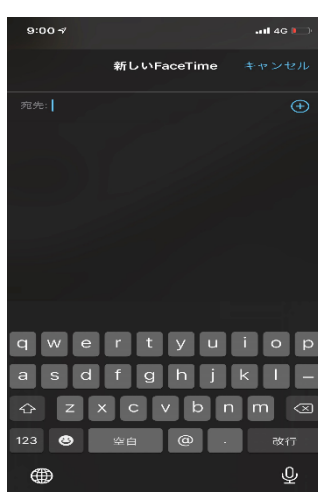


アプリ起動し、アップル ID、パスワードを入力してください。
※アップル ID は、ホーム画面の設定項目内に記載されています。
パスワードは、アップル ID 作成時（端末購入時）に登録してある物です。

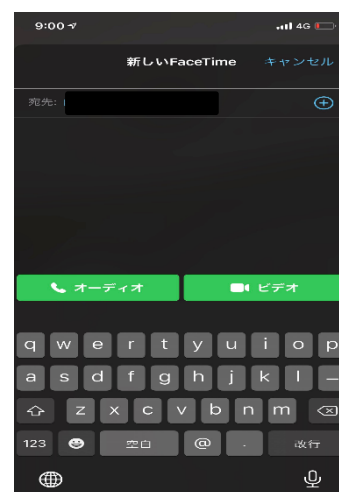
入院、入所病棟へ電話使用方法



画面右上部の + を 押してください。



宛先へ入院・入所先の アドレスを入力



ビデオを押してください。 テレビ電話ができます。


②Skype の使用方法

登録方法

1.




2.



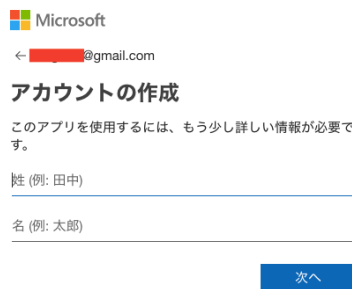
まずは、アカウント作成。

3.



パスワードを決めて入力。

4.



5.



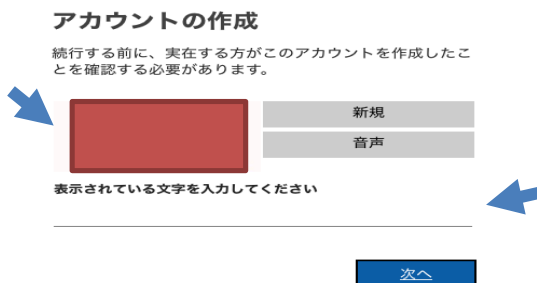
5.5



4.を入力後メールが届きます。
※メール内容は 5.5 になります。
5.5 の数字をコードの入力画面へ

届いたメールの の数字をメモしてください。5.のコードの入力欄に記載してください。

6.

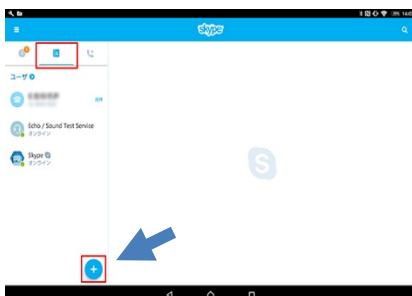


 の文字・数字を入力してください。

7.

プロフィール内容は入力自由をお願いします。その後オーディオ、ビデオを OK にて対応し登録完了になります。

入院、入所病棟へ電話使用方法



連絡先を選び、下にある+を押してください。



入院・入所病棟のアドレスを入力してください。